

Педагогический проект «Дорожная азбука»


Автор проекта: Ерохина Ю.В.

О проекте: актуальность, цель

- * **Вид проекта:** познавательно-игровой.
- * **Участники проекта:** дети, родители и воспитатель группы.
- * **Актуальность:** проект посвящен актуальной проблеме – обучению детей дошкольного возраста правилам дорожного движения.
- * **Цель:** формирование у детей дошкольного возраста основ безопасного поведения на дороге, на улице и в транспорте.

Задачи проекта

- * 1. Обучить детей необходимому минимуму Правил дорожного движения и дорожных знаков.
- * 2. Научить ребенка грамотно использовать полученные знания.
- * 3. Повышение компетентности родителей по вопросам касающихся ПДД.



Этапы реализации проекта

Проект состоит из двух этапов:

1. 1. Подготовительный этап
2. 2. Основной этап

Этапы проекта

* Подготовительный этап

- * 1. Донести до участников проекта важность данной темы.
- * 2. Создать развивающую среду: подобрать материалы, игрушки, атрибуты для игровой деятельности.
- * 3. Подобрать материал для продуктивной деятельности.


* Основной этап

- * 1. Социализация. Социально-личностное развитие.
- * 2. Физическое развитие и здоровьесбережение.
- * 3. Познавательное-речевое развитие.
- * 4. Художественно-эстетическое развитие.
- * 5. Образовательная область «Художественное творчество».
- * 6. Игровая деятельность.
- * 7. Работа с родителями.

Социализация


Включает в себя:

- Дидактические игры «На дороге», «Подумай - отгадай», «Собери светофор».
- Наблюдение за транспортом.
- Беседа: «Улица полна неожиданностей»



Физическое развитие. Познавательно-речевое развитие

- * Подэтап Физическое развитие включает в себя:
- * Подвижные игры «Воробушки и автомобиль», «Цветные автомобили», «Сигналы светофора».
- * Подэтап Познавательно-речевое развитие включает в себя:
- * НОД «Труд водителя», «Безопасность на дороге»
- * Беседы «Как переходить улицу», «Правила поведения на дороге»
- * Дидактическая игра «Один-много», «Назови машину».



Образовательная область «Художественное творчество»

Лепка на тему «Разноцветные колеса»;

Оттиски машин на мокром песке;

Рисование «Дорога для машин»;

Аппликация «Автобус для зверят»

Художественно-эстетическое развитие

- * Чтение художественной литературы на тему «Безопасная дорога» : С. Маршак «Мяч», В. Берестов «По машину», А. Барто «Грузовик».
- * НОД «Не попади в беду на дороге», «Как нам транспорт помогает?».
- * Загадки о транспорте

Игровая деятельность

Игра «Автобус»




- Сюжетно-ролевые игры «Автобус»
- Дидактические и развивающие игры «Профессии», «Умные машины», «Разрешено-запрещено»

Дидактическая игра на дороге.





Дорога для машин

Дорога для машин



Книжка-малышка





Работа с родителями

Консультация «Правила для пешеходов»



СПАСИБО ЗА ВНИМАНИЕ